

Devenir membre:

Pour l'année **2018**, la cotisation de **membre effectif** est fixée à 35 €; celle de **membre de soutien** à 20 €.

1968 – 2018

! 50ème anniversaire du cercle !

Les cotisations sont à verser au compte BE 71 7320 3610 5269 en mentionnant le nom de l'affilié(e) + 2018 dans la communication.



Ed.resp.: Vermeylen Jan



Abeille du Hain

Cercle apicole
Chaussée de Tubize, 3 B
1440 Wauthier-Braine

Messagerie : abeilleduhain@live.be
www.abeilleduhain.be

L'Abeille du Hain

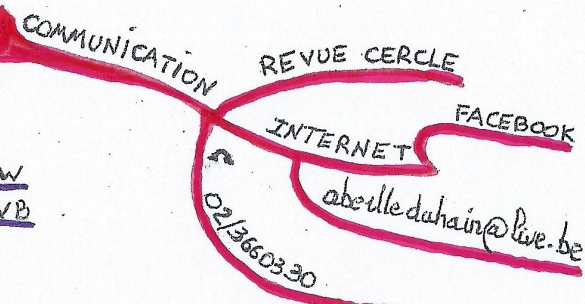


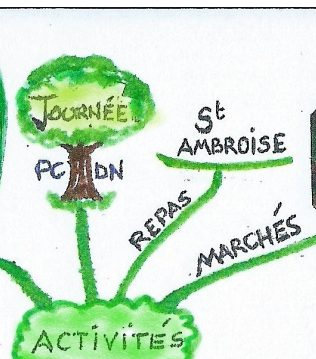
Cercle apicole
de la vallée du
Hain et
environs.

*Si l'Abeille disparaissait, plus de cent mille
espèces de plantes disparaîtraient avec elle.-*

Pr R.Moreau.

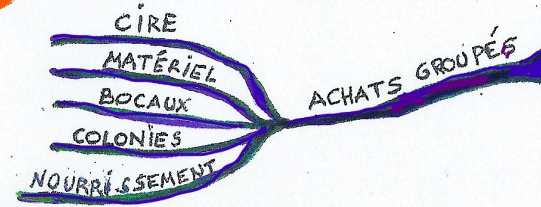



Téléphone: 02 366 03 30



FABW
UFAWB

PROMO



RECYCLER

